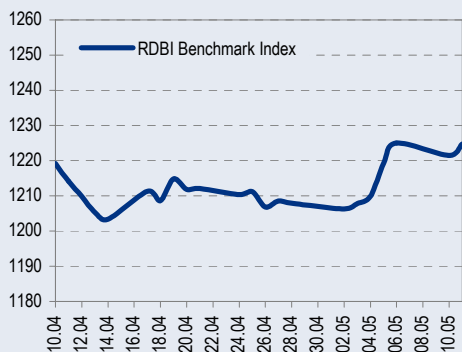
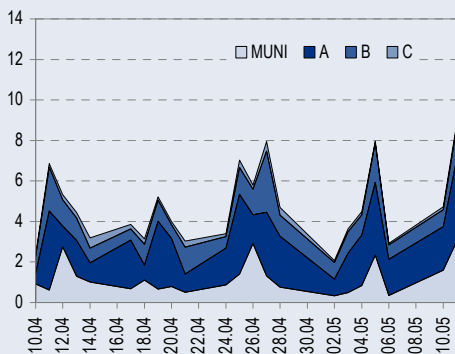




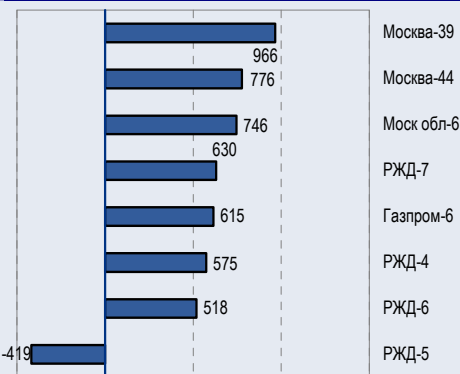
## BENCHMARK INDEX КОРПОРАТИВНЫХ ОБЛИГАЦИЙ



## ОБОРОТЫ ВТОРИЧНОГО РЫНКА КОРПОРАТИВНЫЕ И МУНИЦИПАЛЬНЫЕ ОБЛИГАЦИИ (БИРЖА И РПС, МЛРД РУБ.)



## ЛИДЕРЫ ТОРГОВЫХ ОБОРОТОВ БИРЖА И РПС, МЛН РУБ. (СО ЗНАКОМ ИЗМЕНЕНИЯ ЦЕНЫ)



## МАКРОСТАТИСТИКА

	12.05.2006	Пред. день
Остатки на корсчетах ЦБ, млрд руб.	339,1	341,9
Обменный курс ЦБ РФ, руб.	27,08	27,04
Обменный курс USD/EUR	1,2873	1,2764
Цена на нефть URALS, \$/барр.	67,96	64,92
Резервы ЦБ РФ, млрд \$ *	231,1	5,4
MIBOR, %	2,5	2,5
Ставки overnight (оценка ФК Уралсиб)		
Банки первого круга, %	1,3-1,5	1,5-1,8
Банки второго круга, %	1,5-2,0	1,8-2,0
Банки третьего круга, %	1,8-2,0	2,0-2,3

\*Предыдущая неделя

## РЫНОК РУБЛЕВЫХ ОБЛИГАЦИЙ

Подогретый выступлением президента России а также отсутствием негативных новостей с западных рынков, рынок рублевых облигаций показал интенсивный рост, сопровождающийся высокими торговыми оборотами по всем секторам рынка.

К традиционно высокому спросу в облигациях госкомпаний в последние дни добавился повышенный интерес к длинным ОФЗ, отчасти спровоцированный заявлением президента РФ о возможности превращения рубля в свободно конвертируемую валюту уже этим летом.

Стабильный рынок евробондов, спокойный денежный рынок и минимальное первичное предложение создают благоприятную почву для роста котировок рублевого рынка в ближайшие дни. За счет расширения спреда к кривой Москвы у первого эшелона сохраняется достаточно места для апсайда, и мы ожидаем сужения этого спреда в ближайшее время.....стр.3

ТАКЖЕ В НОМЕРЕ

### ЭКОНОМИКА

#### Новое погашение долга уже не за горами

Положительный ответ Парижского клуба на предложение России о новых досрочных выплатах по суверенному долгу может означать, что эти выплаты будут осуществлены в ближайшие несколько месяцев, возможно даже до начала саммита «большой восьмерки» в Санкт-Петербурге в середине июля. Досрочное погашение долга укрепит уже и без того достаточно прочное финансовое положение России на мировом рынке, а также окажет дополнительную поддержку российским еврооблигациям, что, в свою очередь, ускорит присвоение России нового суверенного рейтинга..... стр.4

### ЭКОНОМИКА

#### Торговый баланс и золотовалютные запасы достигли новых рекордных уровней

..... стр.4

### УРАЛСВЯЗЫНФОРМ

#### Неоднозначные результаты за I квартал 2006 г. по РСБУ

Как и ожидалось, финансовые результаты Уралсвязьинформа за I квартал 2006 г. по РСБУ отразили снижение выручки по сравнению с предыдущим кварталом и улучшение операционной рентабельности. Новая система взаимодействия операторов дальней связи оказала некоторое негативное влияние на результаты Уралсвязьинформа – в отличие от большинства других МРК. Долговая нагрузка оператора по-прежнему растет. .... стр.5

### ТАТНЕФТЬ

#### Сильный рост чистой прибыли в I квартале 2006 г. по РСБУ

..... стр.5

СТАТИСТИКА..... стр.7

Новости

✦ Аукцион по продаже облигаций Банка России серии 04002 на 10 млрд руб. по номиналу с обязательством обратного выкупа 15 сентября 2006 года, запланированный на 11 мая, не состоялся. Как пояснили в Банке России агентству, аукцион не состоялся по рыночным причинам - уровень заявок не устроил ЦБ РФ. [Интерфакс]

✦ С 12 мая 2006 года в котировальный список ФБ ММВБ «Б» включаются следующие выпуски: Русагро, ТуранАлем, Уралвагонзавод-2, Яковлевский и Банк Русский Стандарт-5. С 11 мая 2006 года в котировальный список включаются следующие выпуски: котировальный список ФБ ММВБ «А» первого уровня: Хабаровский край-6; котировальный список ФБ ММВБ «А» второго уровня: Томская область 34026. [ММВБ]

✦ «Русал» рассматривает возможность строительства боксито-глиноземного комплекса во Вьетнаме. На новый проект компания может потратить около 1 млрд долл. [Ведомости]



## Новости

- ✦ ФСФР зарегистрировала отчет об итогах выпуска облигаций серии 01 ООО «Лаверна». [Cbonds]
- ✦ Размещение облигаций «Сибирьтелекома» серии 07 запланировано на май 2006 года. [Cbonds]
- ✦ Аукцион по продаже облигаций Банка России серии 04002 на 10 млрд руб. по номиналу с обязательством обратного выкупа 15 сентября 2006 года, запланированный на 11 мая, не состоялся. Как пояснили в Банке России агентству, аукцион не состоялся по рыночным причинам - уровень заявок не устроил ЦБ РФ. [Интерфакс]
- ✦ С 12 мая 2006 года в котировальный список ФБ ММВБ «Б» включаются следующие выпуски: Русагро, ТуранАлем, Уралвагонзавод-2, Яковлевский и Банк Русский Стандарт-5. С 11 мая 2006 года в котировальный список включаются следующие выпуски: котировальный список ФБ ММВБ «А» первого уровня: Хабаровский край-6; котировальный список ФБ ММВБ «А» второго уровня: Томская область 34026. [ММВБ]
- ✦ «Русал» рассматривает возможность строительства боксито-глиноземного комплекса во Вьетнаме. На новый проект компания может потратить около 1 млрд долл. [Ведомости]



## Рынок рублевых облигаций

### КОММЕНТАРИИ ПО РЫНКУ

#### Вчера

Подогретый выступлением президента России а также отсутствием негативных новостей с западных рынков, рынок рублевых облигаций показал интенсивный рост, сопровождающийся высокими торговыми оборотами по всем секторам рынка.

К традиционно высокому спросу в облигациях госкомпаний в последние дни добавился повышенный интерес к длинным ОФЗ, отчасти спровоцированный заявлением президента РФ о возможности превращения рубля в свободно конвертируемую валюту уже этим летом.

#### Treasuries

Низкий спрос на аукционе по размещению 10-летних нот свел на нет позитивный эффект от вышедших слабых данных по розничным продажам в США в апреле.

После тестирования уровня 5,18% (максимума доходности с мая 2002г.) UST10 снова откатились ниже уровня 5,15%.

#### Торговые идеи:

Бумага ЭФКО-1 при длине в 4 месяца обладает более высокой доходностью чем ЭФКО-2 (10,1% на 8,8 мес.). В настоящий момент ЭФКО-1 торгуется с доходностью 10,4% по цене 99,3% и представляет собой отличное вложение, поскольку выпуск будет расти в цене по мере приближения срока погашения.

Рекомендация держать сохраняется для: МОИА (8,11% на 1,4 мес.), Инком-Лада-2 (11,9% на 9,4 мес.), Мособлгаз (9,54% на 31 мес.), ЯТХ (12,42% на 5,6 мес.), Адамант (11,79% на 25 мес.).

Фиксировать выпуски РЖД-2 (+35 б.п.) и РЖД-3 (+100 б.п.), рекомендованные на покупку на прошлой неделе, по достижении нашей цели.

#### Мастер-Банк-2

Вчера Мастер-Банк объявил ставку купона по облигациям второго выпуска в размере 11,75%, а также выставил дополнительную годовую оферту. Таким образом, доходность выпуска Мастер-Банк-2 (по цене 100,15%) к новой оферте составляет 11,96% и представляется нам весьма привлекательной. Мы рекомендуем Мастер-Банк-2 к покупке с краткосрочной целью по цене в 101,5%.

#### Инком-Лада-2 – перспективы роста на лицо

Выпуск Инком-Лада-2 обращается на вторичном рынке с начала апреля этого года и в настоящий момент торгуется с доходностью 11,85% к оферте через 10 мес.

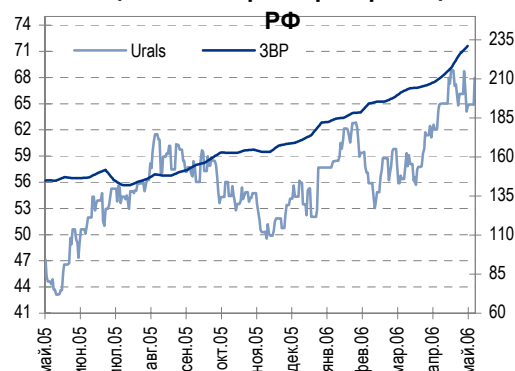
Учитывая, что доходность первого более короткого выпуска компании составляет около 9,3%, мы считаем, что у выпуска Инком-Лада-2 в долгосрочной перспективе есть потенциал роста цены до уровня 101,5%, что соответствует доходности к оферте на уровне 10,10%.

#### В ближайшие дни

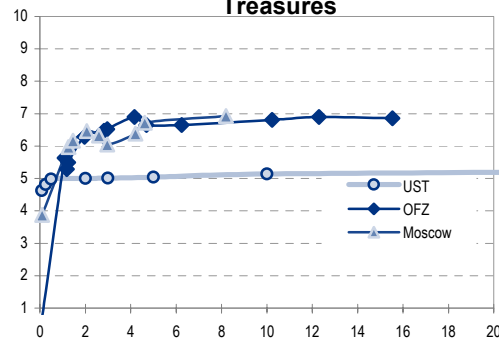
Стабильный рынок евробондов, спокойный денежный рынок и минимальное первичное предложение создают благоприятную почву для роста котировок рублевого рынка в ближайшие дни. За счет расширения спреда к кривой Москвы у первого эшелона сохраняется достаточно места для апсайда, и мы ожидаем сужения этого спреда в ближайшее время.

Анастасия Залеская, zal\_av@uralsib.ru

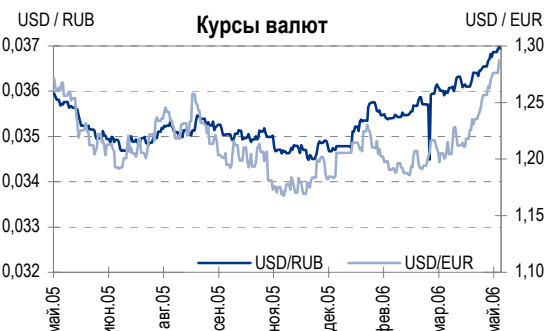
Цены на нефть и резервы ЦБ



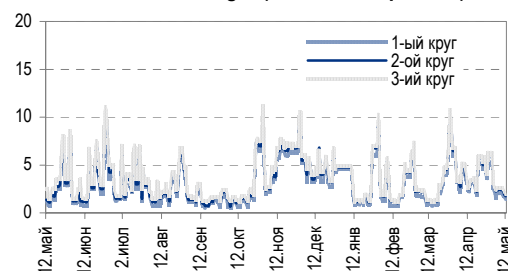
Кривая доходности US Treasuries



Курсы валют



Ставки Overnight (оценка ФК Уралсиб)




**Экономика**
**Новое погашение долга уже не за горами**
**Новые выплаты по внешнему долгу в течение двух месяцев?**

Положительный ответ Парижского клуба на предложение России о новых досрочных выплатах по суверенному долгу может означать, что эти выплаты будут осуществлены в ближайшие несколько месяцев, возможно даже до начала саммита «большой восьмерки» в Санкт-Петербурге в середине июля. Досрочное погашение долга укрепит уже и без того достаточно прочное финансовое положение России на мировом рынке, а также окажет дополнительную поддержку российским еврооблигациям, что, в свою очередь, ускорит присвоение России нового суверенного рейтинга.

**Члены Парижского клуба согласились на переговоры.** В опубликованном вчера коммюнике ежемесячного заседания Парижского клуба речь идет о том, что большинство стран-участников выступили в поддержку предложения России о досрочном погашении задолженности перед этим клубом. Данное предложение впервые прозвучало от министра финансов России Алексея Кудрина в феврале 2006 г., когда он заявил, что Россия хотела бы досрочно выплатить в нынешнем году 15 млрд долл. в счет погашения задолженности перед Парижским клубом, которая составляет 22 млрд долл.

*Владимир Тухомиров, tih\_vi@uralsib.ru*

**Экономика**
**Торговый баланс и золотовалютные запасы достигли новых рекордных уровней**

**Государственные сбережения растут...** То, что динамика российских золотовалютных резервов близко повторяет динамику внешнеторгового баланса, едва ли можно назвать сюрпризом. Основным фактором стабильного роста внешнеторгового баланса, без сомнения, являются высокие цены на сырье, однако этот рост отражает и увеличение государственных сбережений и скромное увеличение объемов импорта, что свидетельствует о консервативности российской финансовой политики.

**...на фоне рекордного торгового профицита.** Российский профицит внешнеторгового баланса вырос на 15,9% относительно предыдущего квартала и на 47,5% относительно I квартала 2005 г., составив 36,2 млрд долл. Об этом говорят данные платежного баланса Банка России, которые также используются Росстатом при составлении официальной торговой статистики. Экспорт вырос на 34,4% относительно I квартала 2005 г. и достиг 67,4 млрд долл., тогда как рост импорта, составившего 31,2 млрд долл., оказался более скромным – 21,8%.

**Россия занимает четвертое место в мире по золотовалютным запасам.**

Вчера Банк России также сообщил, что на 5 мая 2006 г. российские золотовалютные резервы достигли 231,1 млрд долл. Таким образом, Россия вышла по данному показателю на четвертое место в мире после Китая, Японии и Тайваня. За прошедший месяц международные резервы, которые также включают Стабилизационный фонд, росли еженедельно на 5,8 млрд долл. Для сравнения в соответствующий период прошлого года темпы их еженедельного роста составляли 1,8 млрд долл.

*Владимир Тухомиров, tih\_vi@uralsib.ru*

**Цены на сырье стимулируют рост государственных сбережений**  
**Торговый баланс России и золотовалютные резервы, млрд долл.**


Источники: ЦБ РФ


**ТАТНЕФТЬ**
**Сильный рост чистой прибыли в I квартале 2006 г. по РСБУ**

Сильные финансовые результаты Татнефти отражают прежде всего позитивный эффект от высоких цен на нефть. Операционные же показатели компании не улучшаются.

**Чистая прибыль по РСБУ выросла на 64%.** Вчера Интерфакс сообщил о том, что чистая прибыль Татнефти по РСБУ выросла в I квартале 2006 г. на 64% относительно I квартала 2005 г. и достигла 436 млн долл. Другие показатели за отчетный период пока не объявлены.

**Следствие высоких цен на нефть и нефтепродукты.** Согласно комментариям Татнефти, чистая прибыль выросла благодаря высоким ценам на нефть и нефтепродукты на мировом и внутреннем рынках в I квартале 2006 г.

*Каюс Рапану, rap\_ca@uralsib.ru*  
*Алексей Кормициков, kor\_an@uralsib.ru*  
*Анна Юдина, udi\_an@uralsib.ru*

**Уралсвязьинформ**
**Неоднозначные результаты за I квартал 2006 г. по РСБУ**

**Негативный эффект от новой системы расчетов за дальнюю связь.** Как и ожидалось, финансовые результаты Уралсвязьинформа за I квартал 2006 г. по РСБУ отразили снижение выручки по сравнению с предыдущим кварталом и улучшение операционной рентабельности. Новая система взаимодействия операторов дальней связи оказала некоторое негативное влияние на результаты Уралсвязьинформа – в отличие от большинства других МРК. Долговая нагрузка оператора по-прежнему растет.

**Снижение выручки в связи с изменениями в учетной политике, рост OIBDA.** Вчера Уралсвязьинформ обнародовал финансовые показатели за I квартал 2006 г. по РСБУ. Выручка компании упала на 13% с уровня IV квартала 2005 г., но выросла на 16% по сравнению с I кварталом 2005 г., составив 272 млн долл. OIBDA увеличилась на 12% относительно соответствующего показателя предыдущего квартала до 109 млн долл., норма OIBDA выросла на 9 п.п. и достигла 40%. Норма чистой прибыли прибавила 5 п.п. с уровня IV квартала 2005 г., составив 13%.

**Снижение выручки, рост рентабельности**
**Ключевые финансовые показатели по РСБУ, млн долл.**

	IV кв.04	I кв.05	II кв.05	III кв.05	IV кв.05	I кв.06	Изм. за кв., %	Изм. за год, %
Выручка	237,7	234,9	244,3	278,6	311,4	271,8	(12,7)	15,71
Затраты	171	173	187	205	243	196	(19)	14
ЕВИТ	66	62	57	74	69	76	10	22
Норма ЕВИТ, %	27,9	26,5	23,3	26,5	22,1	27,9	5,8 п.п.	1,4 п.п.
Износ и амортизация	20	24	24	27	28	33	17	40
OIBDA	86	86	81	101	97	109	12	27
Норма OIBDA, %	36,2	36,6	33,3	36,3	31,2	40,1	8,9 п.п.	3,5 п.п.
Процентные расходы, нетто	16	17	18	19	19	19	(2)	10
Прочие операционные расходы, нетто	12	12	9	14	2	10	475	(16)
Прочий убыток (доход), нетто	13	3	11	7	8	2	(73)	(41)
Прибыль до налогов	25	29	18	34	40	45	12	52
Норма ЕВТ, %	10,6	12,5	7,5	12,2	12,9	16,4	3,6 п.п.	3,9 п.п.
Налоги	6	9	10	12	13	8	(34)	(8)
Чистая прибыль	19	20	8	22	27	36	34	79
Норма чистой прибыли, %	8,1	8,6	3,3	7,9	8,7	13,3	4,6 п.п.	4,7 п.п.

Источники: Уралсвязьинформ, оценка УРАЛСИБа



### Негативный эффект от введения новых правил

Влияние новых правил регулирования, I кв.2006 г. по РСБУ, млн долл.

	I кв.05	I кв.06	Изм. за год, %
Междугородная связь (с учетом внутризонавого трафика)	58	21	(64)
Международная связь	12	0	(100)
Межсетевые соединения	9	30	240
<b>Выручка от дальней связи и межсетевых соединений</b>	<b>79</b>	<b>51</b>	<b>(36)</b>
Отчисления Ростелекому	28	3	(91)
<b>Итоговый эффект</b>	<b>52</b>	<b>48</b>	<b>(6)</b>

Источники: Уралсвязьинформ, оценка УРАЛСИБа

### Задолженность растет

Показатели долговой нагрузки, I квартал 2006 г., РСБУ, млн долл.

	2003	2004	I кв.05	I п/г 05	9 мес.05	2005	I кв.06	Изм. за кв., %
Долг	335	546	581	601	692	722	758	5
Краткосрочный долг/Долг	0,23	0,25	0,30	0,24	0,47	0,29	0,25	
<b>Чистый долг</b>	<b>318</b>	<b>526</b>	<b>568</b>	<b>591</b>	<b>680</b>	<b>709</b>	<b>733</b>	<b>3</b>
ЕВТ/Проценты	4,9	4,0	3,6	3,4	3,6	3,6	4,0	

Источники: Уралсвязьинформ, оценка УРАЛСИБа

**По новым правилам выручка от услуг дальней связи не отражается в отчетности.** В соответствии с новыми правилами регулирования телекоммуникационного рынка в отчете о прибылях и убытках Уралсвязьинформа не отражена выручка от услуг дальней связи, за исключением средств, полученных от внутризонавого трафика. В результате суммарная выручка оператора за отчетный период сократилась на 13% по сравнению с показателем предыдущего квартала. При этом отчисления Ростелекому также заметно снизились, и в итоге нормы прибыли Уралсвязьинформа улучшились: норма OIBDA выросла на 9 п.п. до 40%, норма чистой прибыли – 5 п.п. до 13%.

**Незначительный негативный эффект от введения новой системы.** Как и в случае с ЮТК, Уралсвязьинформ за отчетный период потерял на услугах дальней связи – негативный эффект составил 3 млн долл. операционной прибыли. В то время как ЮТК пострадала от снижения трафика дальней связи, негативный эффект для Уралсвязьинформа был обусловлен введением новых правил регулирования. Для других МРК данные изменения оказались позитивными.

Константин Чернышев, [che\\_kb@uralsib.ru](mailto:che_kb@uralsib.ru)  
 Станислав Юдин, [yud\\_sa@uralsib.ru](mailto:yud_sa@uralsib.ru)



## Рынок рублевых облигаций

Выпуск	Объем выпуска, млн. руб.	Купонная ставка, %	Дата			Месяцев до		Цена	Изм.	Торговый объем, руб.	Котировки		Доходность, %				DVO1	Рейтинг		Сред. бп
			купона	оферты	погаш.	офрт.	погаш.				покупка	продажа	офрт.	погаш.	HPR	текущ.		S&P/M	Уралсиб	
<b>КОРПОРАТИВНЫЕ ОБЛИГАЦИИ</b>																				
<b>ГОСКомПАНИИ</b>																				
Аижк	1 070	11,00	01.июн.06		01.дек.08		31,2													
Аижк-2	1 500	11,00	01.авг.06		01.фев.10		45,4				112,00	113,00								
Аижк-3	2 250	9,40	15.июл.06		15.окт.10		53,9				106,20	106,73								
Аижк-4	900	8,70	01.авг.06		01.фев.12		69,7				106,40	107,35								
Аижк-5	2 200	7,35	15.июл.06		15.окт.12		78,3					100,15								
Аижк-6	2 500	7,40	15.июл.06		15.июл.14		99,6				99,81	100,00								
ВТБ-4	5 000	6,50	21.сен.06		19.мар.09		34,8	100,18	0,28	30 664 392										
ВТБ-5	15 000	6,20	27.июл.06	26.апр.07	17.окт.13		90,5	100,50	0,64	159 954 905	99,90	108,00		5,78		5,64	6,49	0,89	BBB/Baa2	
Газпром-3	10 000	8,11	22.июл.06		18.янв.07		8,4			243 360 000	100,51	101,69							BB+/Baa2	
Газпром-4	5 000	8,22	16.авг.06		10.фев.10		45,7	103,95	0,32	5 200 619	103,60	104,03			7,12		7,91	3,22	BB+/Baa2	
Газпром-5	5 000	7,58	10.окт.06		09.окт.07		17,2				101,30	101,50							BB+/Baa2	
Газпром-6	5 000	6,95	10.авг.06		06.авг.09		39,4	100,05	0,05	614 518 109	99,82	100,14			7,05		6,95	2,77	BB+/Baa2	
РЖД-2	4 000	7,75	07.июн.06		05.дек.07		19,1	98,77	-2,48	2 047 754	101,00	101,45			8,78		7,85	1,37	3-/ruAA+/Baa2	
РЖД-3	4 000	8,33	07.июн.06		02.дек.09		43,4	104,33	0,86	337 664 728	103,55	104,40			7,06		7,98	3,09	3-/ruAA+/Baa2	
РЖД-4	10 000	6,59	15.июн.06		14.июл.07		13,3	100,14	0,05	575 226 574	100,08				6,55		6,58	1,01	3-/ruAA+/Baa2	
РЖД-5	10 000	6,67	28.июл.06		23.янв.09		32,9	99,45	-0,20	418 775 500	99,50	99,65			7,01		6,71	2,34	3-/ruAA+/Baa2	
РЖД-6	10 000	7,35	17.май.06		10.ноя.10		54,8	100,47	0,21	518 471 295	100,41	100,55			7,36		7,32	3,67	3-/ruAA+/Baa2	
РЖД-7	5 000	7,55	17.май.06		07.ноя.12		79,1	101,35	0,25	630 346 285	101,15	101,40			7,42		7,45	4,97	3-/ruAA+/Baa2	
ФСК ЭЭС	5 000	8,80	20.июн.06		18.дек.07		19,5	102,95	0,08	19 046 780	102,85	103,65			6,94		8,55	1,48	B+/ruA+	
ФСК ЭЭС-2	7 000	8,25	27.июн.06		22.июн.10		50,1	102,93	0,10	211 367 761	102,92	103,05			7,55		8,02	3,43	B+/ruA+	
ФСК ЭЭС-3	7 000	7,10	16.июн.06		12.дек.08		31,5	99,98	0,27	294 905 700	99,85	100,04			7,23		7,10	2,25	B+/ruA+	
<b>сырье</b>																				
Итера	1 200	9,75	07.июн.06		07.дек.07		19,2	101,22	0,06	5 061 000	101,15	101,30			9,09		9,63	1,39		
Лукойл	6 000	7,25	23.май.06	20.ноя.07	17.ноя.09		18,6			156 604 000	101,00	101,40							BB/ruAA/Ba2	
Новатэк	1 000	9,40	01.июн.06		30.ноя.06		6,8				101,35									
РуссНефть	7 000	9,25	16.июн.06	12.дек.08	10.дек.10		31,5			70 918 000	101,25	101,39								
СУЭК-2	1 000	8,50	18.май.06		15.фев.07		9,3			5 010 000	99,95								C	
Татнефть-3	1 500	12,00	01.июл.06		01.июл.06		1,7				100,70	102,50							B-	
ТНК-ВР	3 000	15,00	29.май.06		28.ноя.06		6,7	104,54	-0,11	35 635 210	104,00	104,68			6,56	6,07	14,35	0,54	BB/Ba2	
Удмуртнефть	1 500	9,50	01.июн.06	01.дек.06	01.мар.08		6,8	100,00	-0,15	10 000 000	99,90	100,15		9,83		9,33	9,50	0,50		
<b>металлургия</b>																				
Амурметалл	1 500	9,80	31.авг.06		26.фев.09		34,1	100,30	0,03	98 112 189	100,30	100,35								
Маир	500	12,30	04.июл.06		03.апр.07		10,9	101,00	0,20	15 195 271	100,60	101,00			11,57	10,94	12,18	0,78		
Макси-Групп	3 000	11,25	14.сен.06	13.сен.07	12.мар.09		16,3			1 290 900	99,01	99,50								
Мечел-ТД	3 000	11,75	16.июн.06	16.июн.06	12.июн.09		1,2	100,46	-0,01	1 195 460	100,40	100,52		6,95		6,74	11,70	0,10	B-	
Мечел-СГ	2 000	10,69	25.май.06	30.май.06	22.ноя.07		0,6	18,7	100,08	-0,07	2 201 760	100,08	100,13		10,61	5,65	9,98	10,68	0,05	
НСММЗ	1 000	12,10	22.май.06	22.май.06	19.май.08		0,4	24,6	100,05	0,07	6 555 675		100,05		10,38		9,89	12,09	0,03	
РусАлФин-2	5 000	8,00	20.май.06		20.май.07		12,5				100,83	100,90								
РусАлФин-3	6 000	7,20	21.сен.06		21.сен.08		28,8	99,05	-0,06	98 977 493	99,05	99,25				7,79	7,27	2,04		
Северсталь	3 000	8,10	29.июн.06		28.июн.07		13,8				100,95	101,30								
ТЧМ-2	1 000	11,00	02.июн.06		02.дек.07		19,0	100,01	-0,03	500 050	100,00	106,00					11,00			
Хайленд Голд	750	12,00	05.июл.06	04.окт.06	02.апр.08		4,9	100,58	0,50	6 037 003	100,54	100,65		10,90		10,37	11,93	0,36		
<b>телекоммуникации</b>																				
ВолгаТел-2	3 000	8,20	06.июн.06	02.дек.08	30.ноя.10		31,2	100,20	0,10	5 012 002	100,12	101,51		8,27			8,18	2,19	B+/ruA+	
ВолгаТел-3	2 300	8,50	06.июн.06		30.ноя.10		55,5	100,40	0,08	130 527 004	100,11	100,45			8,54		8,47	2,90	B+/ruA+	
Вымпелком	3 000	9,90	16.май.06		16.май.06		0,2												B+	
Дальсвязь	1 000	13,00	17.май.06		15.ноя.06		6,3												B-	
МГТС-4	1 500	7,10	25.окт.06	25.апр.07	22.апр.09		11,6	100,40	0,30	160 640		100,40		6,77		6,63	7,07	0,89	BB-/ruAA-/Ba3	
МГТС-5	1 500	8,30	30.май.06	29.май.07	25.май.10		12,8				100,80	101,50							B+	
Мегафон	1 500	11,50	07.июн.06		07.июн.06		0,9				100,28								B+	
Мегафон-2	1 500	9,28	11.окт.06		11.апр.07		11,2	102,05	-0,25	64 524 682					7,04	6,86	9,09	0,86	BB-/ruAA-	
Мегафон-3	3 000	9,25	17.окт.06		15.апр.08		23,5	103,01	0,11	22 878 200	103,00	103,14			7,68		8,98	1,74	BB-/ruAA-	
С-3Тел-2	1 500	7,50	05.июл.06		03.окт.07		17,0				99,00	108,00							B+	
С-3Тел-3	1 500	9,25	01.июн.06	28.фев.08	24.фев.11		21,9	102,55	0,00	529 158				7,94			9,02	1,60	B+/ruA+	
Сибирьтел-3	1 530	14,50	14.июл.06		14.июл.06		2,1				101,03	101,27							B	
Сибирьтел-4	2 000	12,50	06.июл.06		05.июл.07		14,0	105,00	-0,10	661 500	105,00	105,10			8,00		11,90	1,08	B	
Сибирьтел-5	3 000	9,20	27.окт.06		25.апр.08		23,8	101,45	-0,50	28 281 217	101,60	101,95			8,55		9,07	1,72	B	
Сибирьтел-6	2 000	7,85	21.сен.06	23.сен.08	16.сен.10		28,9	53,0			98,70	99,30							B	
СМАРТС-2	500	15,00	26.июн.06	26.июн.06	26.июн.07		1,5	13,7	100,05	-0,76	2 051 025	100,05	100,70		14,68	10,78	13,82	14,99	0,12	B-
СМАРТС-3	1 000	14,10	03.окт.06	06.окт.06	29.сен.09		4,9	100,79	0,04	3 205 163	100,76	101,15		12,03		11,61	13,99	0,37	B-	
Таттелеком	600	11,75	08.авг.06		06.май.07		12,0				103,40	103,70							B-	
УрСИ-6	3 000	14,25	18.июл.06		18.июл.06		2,3	101,28	0,08	31 722 220	101,29	101,33			7,18	6,98	14,07	0,18	B+	
УрСИ-4	3 000	9,99	02.ноя.06		01.ноя.07		18,0	102,95	-0,12	39 809 894	102,93	103,15			7,99		9,70	1,34	B+	
УрСИ-5	2 000	9,19	19.окт.06		17.апр.08		23,6	102,20	0,10	20 440 000	101,32	102,45			8,09		8,99	1,72	B+	
УрСИ сев06	2 000	8,20	25.май.06	20.ноя.08	17.ноя.11		30,8	67,2			99,09	100,00							B+	
УрСИ-7	3 000	8,40	19.сен.06	17.мар.09	13.мар.12															



## Рынок рублевых облигаций

Выпуск	Объем выпуска, млн. руб.	Купонная ставка, %	Дата			Месяцев до		Цена	Изм.	Торговый объем, руб.	Котировки		Доходность, %				DVO1	Рейтинг		Сред. бл	
			купона	оферты	погаш.	офрт.	погаш.				покупка	продажа	офрт.	погаш.	HPR	текущ.		S&P/M	Урал сиб		
<b>КОРПОРАТИВНЫЕ ОБЛИГАЦИИ (продолжение)</b>																					
Нидан-2	1 000	10,80	17.май.06		16.май.07		12,3											C		590	
Нутритек	1 200	12,00	13.июн.06	13.июн.06	09.июн.09	1,1	37,5	100,13	0,12	2 003	100,05	100,50	10,85		10,35	11,98	0,08		B	725	
ОГО-1	1 100	15,50	21.окт.06		22.апр.07		11,5	102,29		6 946 770	102,26	102,40		12,97	11,29	15,15	0,76		C+		
ОГО-2	1 200	12,95	27.авг.06		25.фев.09		34,0												C+		
ОСТ-2	1 000	12,90	09.ноя.06	19.май.06	08.май.08	0,3	24,3	100,24	0,19	4 275 267	100,15	100,30	15,30		13,36	12,87	0,02		C+	1035	
ОтчПек-2	1 000	10,25	22.авг.06	21.авг.07	17.фев.09	15,6	33,8	99,70	-0,15	9 985 997	89,75	99,95	10,75			10,28	1,11		C+	474	
Очаково-2	1 500	8,50	14.сен.06		11.сен.08		28,5	99,30	-0,09	7 944 000	99,20	99,30		9,10		8,56	1,62		B-	267	
ПИТ-1	1 000	12,00	28.сен.06		28.сен.06		4,7												C		
ПИТ-2	1 500	14,25	25.сен.06	25.сен.06	23.мар.09	4,6	34,9				100,00	102,90							C		
ПраймДон	1 000	12,50	12.май.06		10.ноя.06		6,1												C+		
Талосто	1 000	10,00	08.сен.06	14.сен.07	06.мар.09	16,4	34,3	100,25	0,00	45 921 408	100,00	100,24	9,88	4,82		9,98	1,18		C	384	
ЭФКО	800	8,00	05.сен.06		05.сен.06		3,9				99,11	99,30							C-		
ЭФКО-2	1 500	10,50	28.июл.06	26.янв.07	22.янв.10	8,7	45,1				100,35	100,50							C-		
<b>розничная торговля</b>																					
Виктория	1 500	9,90	03.авг.06	01.фев.07	29.янв.09	8,9	33,1	100,36	0,01	35 234 075	100,30	100,50	9,55		9,13	9,86	0,66			403	
Детский Мир	1 150	8,50	11.авг.06		29.янв.15		106,2				99,50	100,30									
Дикая Орхидея	1 000	11,30	13.июл.06	12.апр.07	09.апр.09	11,2	35,5														
Дикси	3 000	9,25	21.сен.06		17.мар.11		59,0														
Инком-Лада	700	17,00	25.май.06	14.дек.06	22.ноя.07	7,2	18,7	103,65	0,00	179 211	103,50	104,00	9,32		8,59	16,40	0,55		C	396	
Инком-Лада-2	1 400	11,75	19.май.06	16.фев.07	12.фев.10	9,4	45,8												C		
Копейка	1 200	9,75	20.июн.06	19.дек.06	17.июн.08	7,4	25,6			6 989 700	101,25	101,50							B-/ruBBB		
Копейка-2	4 000	8,70	24.май.06	18.фев.09	15.фев.12	33,8	70,2	99,69	-0,11	239 402 116	99,65	99,75	9,12		8,73	2,28			B-/ruBBB	266	
Магнит	2 000	9,34	24.май.06		30.мар.08		101,55		-0,10	1 016	101,00	102,00		8,83		9,20	2,16			223	
Марта-Финанс	700	14,84	25.май.06	25.май.06	22.май.08	0,5	24,7	104,80	0,01	419 200	104,80	104,95	-63,48	12,47		14,16	1,71			613	
Марта-Финанс-2	1 000	11,75	07.июн.06	07.июн.07	06.дек.09	13,1	43,5				99,90	100,04									
Матрица	1 200	12,32	14.июн.06	13.июн.07	10.дек.08	13,3	31,5	100,09	0,24	10 009	100,00	100,09	12,57			12,31	0,94			663	
МИР	1 000	9,89	27.июн.06	27.дек.06	27.дек.07	7,7	19,8				100,40	100,60									
Перекресток	1 500	8,81	11.июл.06	11.июл.06	08.июл.08	2,0	26,3				100,10	100,20								B	
Пятерочка	1 500	11,45	17.май.06		12.май.10		48,7	110,03	0,03	2 201				8,62		10,41	3,40		Ва3/BB-	206	
Пятерочка-2	3 000	9,30	20.июн.06		14.дек.10		55,9	102,72	-0,08	10 282 054	102,60	102,90		8,75		9,05	3,64		Ва3/BB-	212	
<b>сервис</b>																					
ДжЭфСи-2	1 200	13,00	06.июн.06	26.дек.06	04.дек.07	7,6	19,1	102,00	0,00	15 300 000	101,85	102,10	9,59		8,87	12,75	0,58		B-	C+	419
Евросервис	1 500	14,00	20.июн.06	19.дек.06	18.дек.07	7,4	19,5	100,82	0,37	2 885 599	100,70	100,90	13,16		12,31	13,89	0,53			778	
ИстЛайн-2	3 000	11,59	25.май.06	23.ноя.06	22.май.08	6,5	24,7	99,90	0,13	9 990	99,81	99,90	12,11		11,19	11,60	0,48		B-/ruBBB-	NR	681
Лаверна	1 000	12,00	12.окт.06	12.апр.07	08.апр.10	11,2	47,6														
ММК-Трансфинанс	650	11,50	13.июл.06	16.янв.07	10.июл.08	8,3	26,4	101,50	1,00	2 030 000	100,50	101,50	9,13		8,63	11,33	0,63			366	
Мособлгаз	1 000	10,75	22.июн.06		21.дек.08		31,8	102,15	-0,10	459 675	102,06	102,34		9,54		10,52	1,49			325	
Разгуляй	1 000	14,00	05.июн.06		05.июн.06		0,8				100,35	100,50								C-	
РКС	1 500	9,70	18.окт.06	17.окт.07	15.апр.09	17,5	35,7														
Росинтер-2	400	10,00	05.июл.06		02.июл.08		26,1	100,01	5,01	120 006		109,00			10,37		10,00	1,77		C	389
Росинтер-3	1 000	11,00	01.сен.06	01.сен.06	27.авг.10	3,8	52,3													C	
Санвэй	3 000	11,66	07.июн.06	06.июн.07	03.дек.08	13,0	31,2	101,43	0,13	42 641 694	101,45	101,99	10,46			11,50	0,95			454	
Трансаэрс	2 500	11,65	10.авг.06	09.авг.07	05.фев.09	15,2	33,4	101,35	0,16	760 100	101,15	101,44	10,71			11,49	1,10			471	
ЭйрЮнион	1 500	13,00	16.май.06	15.май.07	10.ноя.09	12,3	42,6														
ЮТэйр	1 000	10,65	24.май.06		22.ноя.06		6,5				100,00	100,45									
<b>строительство</b>																					
Адамант	500	14,10	08.июн.06	08.июн.06	05.июн.08	0,9	25,2	102,18	-0,02	2 044	102,21	102,40	-12,46	11,79		13,80	1,72		B-	541	
ГлМосСтрой	2 000	13,00	27.май.06	27.май.06	27.май.07	0,5	12,7	100,11	-0,03	9 017 220	100,01	100,12	10,72		10,21	12,99	0,04			577	
ЛенСпецСМУ	1 000	12,00	26.окт.06	24.апр.08	22.апр.10	23,8	48,1	100,00	0,00	484 000	99,84	100,00	11,84			12,00	1,61			558	
ЛСР	1 000	11,00	21.сен.06	22.мар.07	20.мар.08	10,5	22,6	99,69	-0,16	498 432	99,50	99,90	11,67		11,23	11,03	0,76			599	
Миракс Групп	1 000	12,50	22.авг.06	22.авг.06	19.авг.08	3,4	27,7				101,25	101,49								B-	
ПИК-5	1 120	13,00	23.май.06	23.май.06	20.май.08	0,4	24,7	100,05	-0,02	1 000 500	100,00	100,15	11,77		11,15	12,99	0,03			683	
Стройтрансгаз	3 000	9,60	28.июн.06		25.июн.08		25,9	101,54	0,12	25 384 080	101,48	101,60		8,97		9,45	1,84			251	
СУ-155	1 500	10,50	29.июн.06		30.мар.07		10,8													C+	
<b>энергетика</b>																					
Башкирэн-2	500	9,50	24.авг.06		22.фев.07		9,6													B	
Башкирэн-3	1 500	8,56	03.июл.06		19.мар.09		34,8													B	
Ленэнерго	3 000	10,25	19.окт.06		19.апр.07		11,4	101,50	0,10	6 090 000	101,40	101,50		8,73	8,48	10,10	0,86		B-/ruBBB+	296	
Мосэнерго-2	5 000	7,65	31.авг.06	23.фев.12	18.фев.16	70,5	119,0				99,20	99,50									
СвердлЭн	500	10,50	31.авг.06		01.мар.07		9,8				100,00									C	
Татэнерго	1 500	9,65	14.сен.06		13.мар.08		22,4	103,30	0,05	5 165 000	103,20	103,40		7,83		9,34	1,66			160	
Якутскэнерго	400	14,00	31.авг.06		31.авг.06		3,7													C+	
<b>химия</b>																					
Куйбышевазот-2	2 000	8,80	08.сен.06		04.мар.11		58,6	100,30	0,14	10 030 000	100,10	100,40		8,91		8,77	3,71			229	
НИКОСХИМ	1 000	14,00	15.июн.06		14.дек.06		7,2	101,50	0,03	289 271	101,50	102,09		11,59	10,71	13,79	0,54		ruBB	622	
НКНХ-3	2 000	8,00	01.июн.06		01.сен.07		15,9														



## Рынок рублевых облигаций

Выпуск	Объем выпуска, млн. руб.	Купонная ставка, %	Дата			Месяцев до		Цена	Изм.	Торговый объем, руб.	Котировки		Доходность, %				DVO1	Рейтинг		Сред. бл
			купона	оферты	погаш.	офрт.	погаш.				покупка	продажа	офрт.	погаш.	HPR	текущ.		S&P/M	Уралсиб	
<b>КОРПОРАТИВНЫЕ ОБЛИГАЦИИ (продолжение)</b>																				
УВЗ-2	3 000	9,35	04.окт.06	03.окт.07	05.окт.10	17,0	53,6				100,50	100,70								B
<b>автопром</b>																				
АвтоВАЗ-2	3 000	9,20	16.авг.06	14.фев.07	13.авг.08	9,3	27,5				101,21	101,42								B
АвтоВАЗ-3	5 000	9,70	27.июн.06	27.июн.06	22.июн.10	1,6	50,1	100,25	-0,12	24 026 039	100,20	100,34	7,72		7,47	9,68	0,12			B
ИжАвто	1 000	10,70	13.сен.06		14.мар.07		10,2	99,70	0,10	84 745	99,50	99,70		11,35	10,91	10,73	0,74			C-
КамАЗ	1 200	6,00	12.май.06		11.ноя.06		6,1													C
КамАЗ-2	1 500	8,45	22.сен.06	26.сен.08	17.сен.10	29,0	53,0				99,50	100,00								C
РусАвтоФин	500	14,00	22.май.06		22.май.06		0,4					105,00								C
СОК-Авто	1 100	12,60	26.окт.06	26.окт.06	24.апр.08	5,6	23,8				99,90	100,00								B
СС-Авто	1 500	11,25	27.июл.06	25.янв.07	21.янв.10	8,6	45,0													B
<b>производство</b>																				
Арнест	600	10,30	25.окт.06	25.апр.07	29.апр.09	11,6	36,1													
АЦБК	500	13,50	08.июн.06		07.сен.06		4,0				101,05	101,99								B-
АЦБК-Инвест-2	500	11,80	23.май.06	21.ноя.06	20.май.08	6,5	24,7							10,04	9,63	11,80	0,76			B
Волга	1 500	12,00	12.сен.06		13.мар.07		10,2	101,70	-0,01	524 772	101,60	101,80								439
ГОТЭК	550	12,50	06.июн.06		06.июн.06		0,9	100,35	0,05	1 695 915	100,10	100,35		7,43	7,18	12,46	0,07			C-
ГОТЭК-2	1 500	9,90	22.июн.06	23.июн.06	18.июн.09	1,4	37,8	99,93	0,07	709 480	99,80	99,95	12,60		11,94	9,91	0,11			C-
ЛОМО-2	700	14,20	11.июл.06		11.июл.06		2,0	100,47	0,12	2 377 034	100,18	100,55		11,33	10,83	14,13	0,16			D+
ОМК	3 000	9,20	08.июн.06		12.июн.08		25,4				102,00	102,40								
Росконтракт	700	11,70	06.июн.06	05.сен.06	04.сен.07	3,9	16,0	99,50	-0,40	12 408 393	99,40	99,90	13,96	12,67	13,05	11,76	0,28			C+
РусТекстиль	500	18,80	12.сен.06		12.сен.06		4,1	102,55	-0,06	1 758 781	102,40	102,97		11,08	10,70	18,33	0,32			601
РусТекстиль-2	1 000	12,75	07.сен.06		05.мар.09		34,3	99,45	-0,15	1 995 065	99,42	99,65		13,47		12,82	1,63			C-
РусТекстиль-3	1 200	12,00	24.окт.06	01.ноя.07	20.окт.09	18,0	41,9	98,52	0,11	20 058 069	98,50	98,60	13,38			12,18	1,21			C-
СалаватСтекло	750	11,60	26.сен.06	26.сен.06	25.мар.08	4,6	22,8					103,74								
СалаватСтекло-2	1 200	9,28	01.ноя.06	31.окт.07	28.окт.09	17,9	42,2				99,10	99,90								
СвоБСокол	600	13,55	25.май.06	25.май.06	22.ноя.07	0,5	18,7	100,00	0,00	1 500 000			13,58		12,76	13,55	0,04			862
СЗЛК	300	13,90	13.июл.06		13.июл.06		2,1	100,30	0,00	25 075		100,30			12,17	11,60	13,86	0,16		C
ТМК	2 000	10,30	20.окт.06		20.окт.06		5,4	101,18	0,04	10 927 631	101,11	101,20		7,66	7,51	10,18	0,42			B-
ТМК-2	3 000	10,09	26.сен.06	27.мар.07	24.мар.09	10,7	34,9	102,00	0,07	12 912 719	102,00	102,39	7,81		7,57	9,89	0,82			B-
ТМК-3	5 000	7,95	22.авг.06	19.фев.08	15.фев.11	21,6	58,0			79 858 000	99,77	99,85								B-
ЧТПЗ	3 000	9,50	21.июн.06	18.июн.08	16.июн.10	25,6	49,9	102,65	0,10	9 643 634	102,25	102,80	8,26			9,25	1,86			182
ЯТХ	1 000	12,00	27.окт.06	27.окт.06	24.окт.08	5,6	29,9				100,05	100,30								C+
<b>финансы</b>																				
Газбанк	750	11,00	23.май.06	21.ноя.06	25.ноя.08	6,5	31,0													B2
Газпромбанк	5 000	7,10	03.авг.06		27.янв.11		57,4													Baa1/BB
Зенит	1 000	8,00	22.сен.06		24.мар.07		10,6				99,91	100,06								B1
Зенит-2	2 000	8,39	16.авг.06		16.фев.09		33,7			43 973 000	99,76	100,15								
Импэкобанк-2	1 000	7,50	20.окт.06	21.апр.07	20.апр.08	11,5	23,7				100,00	100,60								B-/B1
КИТ Финанс	2 000	10,50	17.июн.06	22.дек.06	18.дек.08	7,5	31,7	100,35	0,00	1 705 950			10,10		9,49	10,46	0,56			471
МастерБанк-2	1 000	12,75	26.май.06	26.май.06	23.май.08	0,5	24,8	100,15	0,00	1 001 500	100,15	100,30	8,95		8,59	12,73	0,04			400
МИА-2	1 000	9,50	08.авг.06	06.фев.07	09.авг.08	9,0	27,4													
МИА-3	1 500	9,40	01.июн.06	30.авг.07	23.фев.12	15,9	70,5													
МКБ	500	10,50	26.июл.06	19.май.06	25.апр.07	0,3	11,6	100,20	-0,13	50 100	100,05	100,20	36,69	10,68	31,36	10,48	0,02			B1
ММБ-1	1 000	8,30	15.авг.06		13.фев.07		9,3													BB
МОИА	1 500	9,00	21.июн.06	21.июн.06	21.дек.10	1,4	56,2	100,10	0,15	7 707 700	99,80	100,10	8,11	9,16	7,83	8,99	2,84			260
Пробизнесбанк-5	1 000	10,69	01.ноя.06		29.апр.09		36,1	100,91	-0,29	141 270	100,90	101,04			9,24	10,59	2,45			271
Росбанк	3 000	9,25	15.авг.06	14.фев.07	15.фев.09	9,3	33,7			73 515 000	101,31	101,40								B-/ruBBB-/Baa3
РСХБанк	3 000	7,50	07.июн.06	06.дек.06	04.июн.08	7,0	25,2			200 965 000	104,50									Baa2
РТК Лиз-4	2 250	8,80	10.окт.06		08.апр.08		23,3			56 234 500	100,35	100,50								B-
РусСтанд-2	1 000	14,00	14.июн.06		14.июн.06		1,1					101,50								
РусСтанд-3	2 000	8,40	23.авг.06	01.сен.06	22.авг.07	3,8	15,6													B+/ruA+/Ba2
РусСтанд-4	3 000	8,25	01.сен.06		03.мар.08		22,1			4 676 256	99,90	100,30								B+/ruA+/Ba2
РусСтанд-5	5 000	7,60	14.сен.06	15.мар.07	09.сен.10	10,3	52,7													B+/ruA+/Ba2
РусСтанд-6	6 000	8,10	16.авг.06	23.авг.07	09.фев.11	15,6	57,8				100,20	100,30								B+/ruA+/Ba2
ХКФ-2	3 000	8,50	16.май.06	16.май.06	11.май.10	0,2	48,7													B-/Ba3
ХКФ-3	3 000	8,25	22.июн.06	22.мар.07	16.сен.10	10,5	53,0	99,90	0,00	38 012 199			8,63		8,28	8,26	0,77			B-/Ba3



## Рынок рублевых облигаций

Выпуск	Объем выпуска, млн. руб.	Купонная ставка, %	Дата			Месяцев до		Цена	Изм.	Торговый объем, руб.	Котировки		Доходность, %				DVO1	Рейтинг	Сред. бл
			купона	оферты	погаш.	оферты	погаш.				покупка	продажа	оферты	погаш.	HPR	текущая			
<b>МУНИЦИПАЛЬНЫЕ ОБЛИГАЦИИ</b>																			
Башкортостан-4	500	8,02	14.сен.06	13.сен.07	16,3						100,25							BB/Ba1	
Белг обл-31001	2 000	8,38	17.май.06	10.ноя.10	54,8														204
Волг обл	600	13,00	15.июн.06	11.июн.09	37,6				3 981 385		106,00	106,90			8,41	12,26	1,90		
Волг обл-2	700	6,48	22.июн.06	17.июн.10	49,9		108,25	-0,15	58 455		106,95	108,25			7,86	5,99	2,33		137
Воронеж обл-2	500	13,00	16.июн.06	18.июн.09	37,8						114,10	114,41							
Иркут обл	800	10,50	20.июл.06	22.июл.07	14,6		101,53	0,03	7 345 251		101,55	101,70			8,11	10,34	0,64	B+	227
Иркут обл-2	1 050	10,00	06.июн.06	07.сен.06	4,0						100,90	101,00							B+
Ирк обл31-1	1 500	10,00	22.июн.06	17.дек.09	43,9						102,70	103,10							B+
Ирк обл31-2	900	8,50	25.окт.06	23.окт.08	29,9						100,50	100,80							B+
Коми-5	500	14,00	24.июн.06	24.дек.07	19,7						108,50	110,10							-/Ba3
Коми-6	700	14,00	14.окт.06	14.окт.10	53,9						115,65	122,00							-/Ba3
Коми-7	1 000	12,00	23.май.06	22.ноя.13	91,7	107,51	-0,78		98 911		106,85	109,00			8,07	11,16	5,25		158
Коми-8	1 000	9,00	05.сен.06	03.дек.15	116,4	100,50	1,00		518 580		97,51	101,00			7,61	8,96	6,07		88
Костром обл-4	800	12,00	13.июн.06	11.мар.08	22,3				1 724 640		107,50	107,80			7,09	11,13	1,70		87
Красноярск-4	630	12,50	27.июл.06	27.окт.06	5,6		102,65	-0,13	150 896		102,65	102,79			6,80	6,57	12,18	0,44	159
Крас край-3	3 000	7,00	04.окт.06	01.окт.08	29,1	99,10	0,06		4 925 125		99,05	99,20			7,40	7,06	1,66		94
Краснод край	605	10,50	16.май.06	15.май.07	12,3														B+/ruA+
Лен обл-2	800	14,01	14.июн.06	08.дек.10	55,7							126,37							B+/ruA+
Лен обл-3	1 300	13,50	16.июн.06	05.дек.14	104,3						127,00	129,00							B+/ruA+
Москва-32	4 000	10,00	25.май.06	25.май.06	0,5	100,17	-0,06		2 904 970		100,16	100,18			5,60	5,46	9,98	0,04	64
Москва-35	4 000	10,00	18.июн.06	18.июн.06	1,3	100,62	0,07		10 062 000		100,43	100,68			4,03	3,96	9,94	0,10	-92
Москва-37	4 000	10,00	23.июн.06	23.сен.06	4,5						101,10	105,00							BBB/Baa2
Москва-27	4 000	15,00	20.июн.06	20.дек.06	7,4						100,08	106,20							BBB/Baa2
Москва-31	5 000	10,00	20.май.06	20.май.07	12,5	100,04	-4,32		38 015		102,85	104,00			10,34	10,00	0,89		447
Москва-42	3 000	10,00	13.май.06	13.авг.07	15,3														BBB/Baa2
Москва-40	5 000	10,00	26.июл.06	26.окт.07	17,8														BBB/Baa2
Москва-43	5 000	10,00	17.май.06	17.май.08	24,6														BBB/Baa2
Москва-29	5 000	10,00	05.июн.06	05.июн.08	25,2	106,95	-0,22		44 491 201		106,90	107,09			6,46	9,35	1,94		6
Москва-36	3 900	10,00	16.июн.06	16.дек.08	31,7						108,80	109,05							BBB/Baa2
Москва-47	5 000	10,00	28.июл.06	28.апр.09	36,1							109,75							BBB/Baa2
Москва-41	5 000	10,00	30.июл.06	30.июл.10	51,4						109,00	111,70							BBB/Baa2
Москва-38	5 000	10,00	26.июн.06	26.дек.10	56,3	113,32	0,02		135 979 150		113,35	113,43			6,72	8,82	4,12		8
Москва-39	4 800	10,00	21.июл.06	21.июл.14	99,8	110,12	0,42		966 041 251		110,05	110,23			6,93	9,08	6,24		30
Москва-44	5 000	10,00	24.июн.06	24.июн.15	111,0	110,00	0,30		776 466 888		110,01	110,20			6,94	9,09	6,73		19
Моск обл-3	4 000	11,00	20.авг.06	19.авг.07	15,5				21 050 000		105,20	105,30							BB/ruAA/Ba3
Моск обл-4	9 600	11,00	25.июл.06	21.апр.09	35,9	110,75	-0,15		77 525		110,82	110,97			7,12	9,93	2,67		60
Моск обл-5	12 000	10,00	03.окт.06	30.мар.10	47,3	107,85	0,25		121 866 773		107,65	107,85			7,18	9,27	2,72		73
Моск обл-6	12 000	9,00	24.окт.06	19.апр.11	60,1	106,72	0,41		746 282 533		106,70	106,80			7,49	8,43	4,10		89
Нижегор обл-1	1 000	11,80	02.авг.06	01.ноя.06	5,8						101,20	102,25							3B/ruAA/Ba3
Нижегор обл-2	2 500	10,24	02.ноя.06	02.ноя.08	30,2	104,96	0,03		22 882 440		104,75	105,00			7,20	9,76	1,63		88
Новосибирск-2	1 500	12,00	06.июн.06	07.дек.06	7,0						102,70	102,95							
Новосибирск-3	1 000	13,00	12.июл.06	14.июл.09	38,7	113,80	0,00		113 800		113,30	113,80			7,57	11,42	2,91		107
Новосиб обл	1 500	13,50	27.июл.06	27.июл.06	2,6						101,18	101,45							
Новосиб обл-2	2 000	13,30	01.июн.06	29.ноя.07	18,9	108,57	0,55		9 200 906		108,56	108,79			7,61	12,25	1,45		150
Самар обл-1	1 185	12,00	04.июл.06	04.июл.06	1,8														BB-/ruAA-/Ba2
Самар обл-2	1 500	6,82	15.июн.06	09.сен.10	52,7							99,00							BB-/ruAA-/Ba2
Твер Обл-2	600	16,90	25.май.06	23.ноя.06	6,5	105,00	-0,50		407 400		105,00	105,45			7,51	6,99	16,10	0,51	222
Твер Обл-3	800	7,95	01.июн.06	30.ноя.08	31,1	100,30	0,05		1 192 579		100,00	100,40			8,05	7,93	2,17		146
Томск	300	12,00	25.май.06	22.ноя.07	18,7							104,90							
Томск обл-1	500	11,00	27.июл.06	27.июл.06	2,6														ruA
Томск обл-2	600	11,00	13.окт.06	13.окт.07	17,3	104,65	-0,10		4 557 508		104,65	104,75			6,93	10,51	1,33		86
Удмуртия	1 000	8,20	27.июн.06	27.дек.08	32,0	100,80	-0,07		45 360		100,80	101,00			8,00	8,13	2,26		146
Уфа-3	400	10,03	18.июл.06	18.июл.06	2,3						100,40	100,55							B+/ruA+
Уфа-4	500	10,03	06.июн.06	03.июн.08	25,1	104,11	-0,11		260 275		104,11	104,44			7,98	9,63	1,85		159
Хаб край-5	700	10,00	05.июл.06	05.окт.06	4,9	101,50	0,19		1 116 500		101,30	101,54			6,33	6,12	9,85	0,38	119
ХМАО-2	3 000	12,00	28.май.06	27.май.08	24,9														BB/ruAA
Чувашия-2	500	9,00	12.июл.06	13.апр.07	11,2	101,76	0,06		3 088 430		101,57	101,80			6,77	6,52	8,84	0,86	102
Чувашия-4	750	12,33	26.сен.06	27.мар.09	35,0	113,50	-0,04		1 135 000		113,20	113,60			7,18	10,86	2,69		73
Якутия-3	800	12,00	20.июн.06	17.июн.08	25,6	109,42	0,43		2 462 950		108,85	109,35			7,33	10,97	1,94		90
Якутия-5	2 000	9,00	20.июл.06	21.апр.07	11,5	101,30	-0,04		30 400 115		101,15	101,40			7,22	6,96	8,88	0,87	145
Якутия-25006	2 000	10,00	18.май.06	13.май.10	48,8														ruA
Якутия-35001	2 500	7,95	20.июл.06	11.апр.13	84,2	100,92	0,00		100 933 100		100,88	100,94			7,98	7,88	4,47		150
ЯНАО	1 800	11,00	05.авг.06	03.авг.08	27,2														BB-/ruAA-
Яросл обл-2	1 000	13,28	04.июл.06	03.июл.07	13,9	106,57	-0,17		1 492 000		106,55	107,30			7,00	12,46	1,08		105
Яросл обл-3	1 000	12,00	18.май.06	17.ноя.06	6,3														
Яросл обл-4	1 000	11,00	24.май.06	26.май.09	37,0														

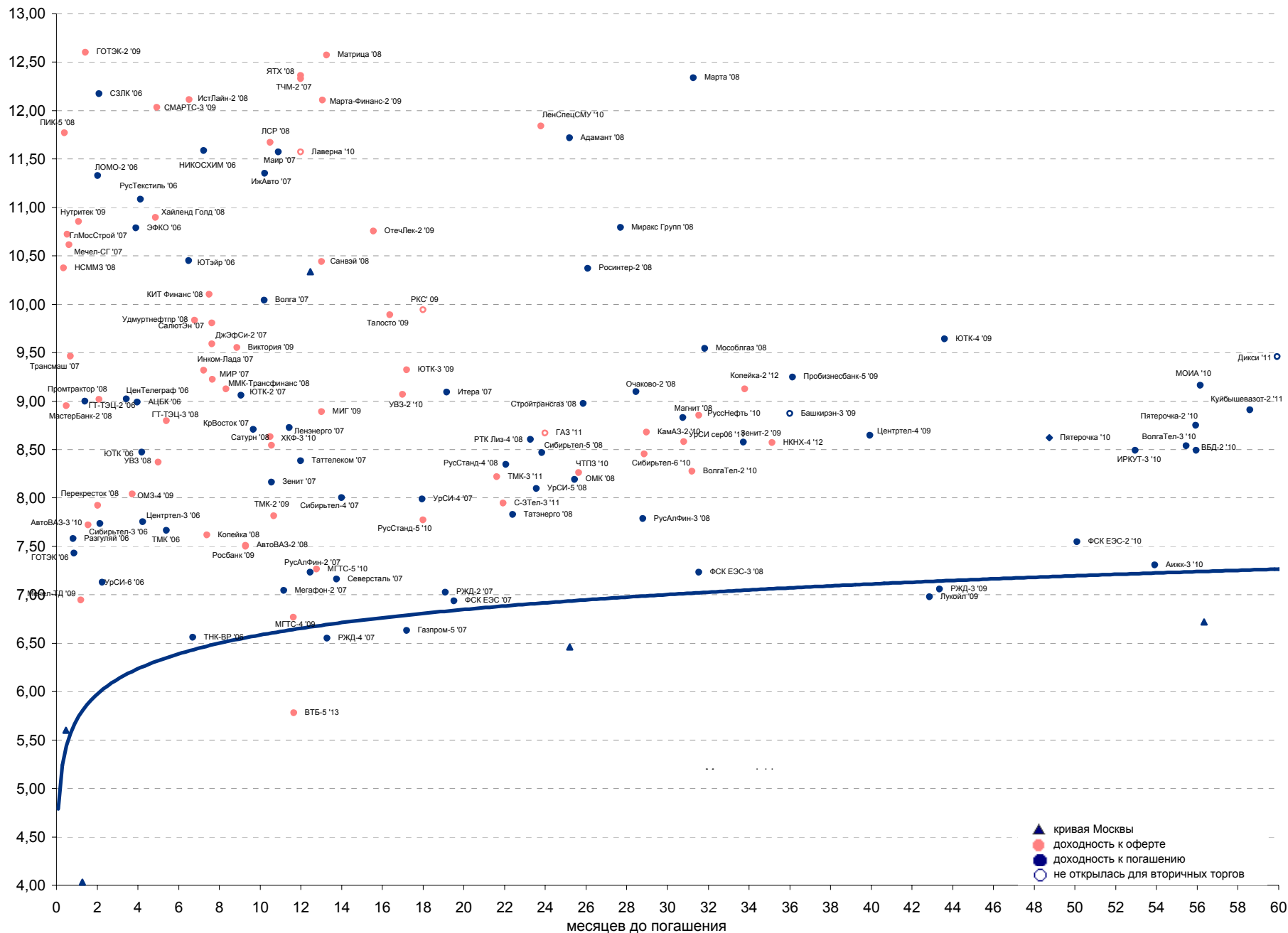


## Рынок рублевых облигаций

Выпуск	Объем, тыс. ед.	Купон	Дата погашения	Дата след. Купона	Цена закрытия	Изменение, %	Доходность, %		Спрэд к индикатору, б.п.	Мод. дюрация
							погашения	текущая		
<b>СУВЕРЕННЫЕ ОБЛИГАЦИИ</b>										
Россия '07	\$ 2 400 000	10,00	26.06.2007	26.06.2006	104,65	-0,04	5,61	9,56	56,8	1,01
Россия '10	\$ 2 767 442	8,25	31.03.2010	30.09.2006	104,97	-0,03	6,77	7,86	176,0	3,26
Россия '18	\$ 3 466 671	11,00	24.07.2018	24.07.2006	140,28	-0,12	6,23	7,84	98,2	7,40
Россия '28	\$ 2 500 000	12,75	24.06.2028	24.06.2006	173,20	-0,17	6,48	7,36	115,1	10,04
Россия '30	\$ 18 400 000	5,00	31.03.2030	30.09.2006	107,51	-0,43	6,23	4,65	109,3	7,47
МинФин V	\$ 2 837 000	3,00	14.05.2008	14.05.2007	94,85	0,07	5,81	3,16	77,3	1,85
МинФин VI	\$ 1 750 000	3,00	14.05.2006	14.05.2006	99,92	0,03	16,04	3,00	1120,7	0,01
МинФин VII	\$ 1 750 000	3,00	14.05.2011	14.05.2007	87,56	0,00	5,95	3,43	90,3	4,42
МинФин VIII	\$ 1 322 000	3,00	14.11.2007	14.11.2006	97,33	-0,04	4,88	3,08	-16,3	1,43
Aries '07	eur 2 000 000	6,18	25.10.2007	25.10.2006	104,21	0,02	3,36	5,93		0,45
Aries '09	eur 1 000 000	7,75	25.10.2009	25.10.2006	111,28	-0,07	4,15	6,96	-85,6	2,94
Aries '14	\$ 2 435 500	9,60	25.10.2014	25.10.2006	123,95	-0,08	5,95	7,75	81,2	6,04
<b>МУНИЦИПАЛЬНЫЕ ОБЛИГАЦИИ</b>										
Москва '11	eur 374 000	6,45	12.10.2011	12.10.2006	108,18	-0,04	5,68	5,96	-27,7 / 62,6	5,04
<b>КОРПОРАТИВНЫЕ ОБЛИГАЦИИ</b>										
АЛРОСА '08	\$ 500 000	8,13	06.05.2008	06.11.2006	104,42	-0,05	5,72	7,78	-30,1 / 69,0	1,81
АЛРОСА '14	\$ 500 000	8,88	17.11.2014	17.11.2006	113,06	-0,05	6,82	7,85	42,3 / 182,2	6,09
Альфа-Банк '07	\$ 150 000	7,75	09.02.2007	09.08.2006	100,94	0,01	6,38	7,68	77,2 / 134,0	0,69
Банк Москвы '09	\$ 250 000	8,00	28.09.2009	28.09.2006	103,94	-0,05	6,67	7,70	8,9 / 166,1	2,90
Банк Москвы '10	\$ 300 000	7,38	26.11.2010	26.05.2006	102,19	-0,02	6,80	7,22	9,0 / 177,3	3,68
БВД '08	\$ 150 000	8,50	21.05.2008	21.05.2006	102,15	-0,05	7,33	8,32	133,8 / 230,3	1,75
ВТБ '08	\$ 550 000	6,88	11.12.2008	11.06.2006	102,04	-0,03	6,00	6,74	-24,9 / 98,7	2,26
ВТБ '11	\$ 450 000	7,50	12.10.2011	12.10.2006	104,95	-0,07	6,40	7,15	-30,9 / 135,4	3,71
ВТБ '15	\$ 750 000	6,32	04.02.2015	04.08.2006	100,05	-0,09	6,30	6,31	28,1 / 191,8	3,21
ВТБ '35	\$ 1 000 000	6,25	30.06.2035	30.06.2006	98,33	-0,09	6,38	6,36	-9,8 / 105,3	6,69
Вымпелком '09	\$ 450 000	10,00	16.06.2009	16.06.2006	107,77	-0,05	7,14	9,28	74,1 / 213,1	2,55
Вымпелком '10	\$ 300 000	8,00	11.02.2010	11.08.2006	102,07	-0,01	7,35	7,84	65,5 / 233,0	3,13
Вымпелком '11	\$ 300 000	8,38	22.10.2011	22.10.2006	103,75	-0,01	7,52	8,07	88,8 / 247,4	4,31
Газпром '07	\$ 500 000	9,13	25.04.2007	25.10.2006	103,10	-0,02	5,68	8,85	7,1 / 63,9	0,89
Газпром '09	\$ 700 000	10,50	21.10.2009	21.10.2006	114,08	-0,03	5,90	9,20	-86,7 / 89,3	2,90
Газпром '10	eur 1 000 000	7,80	27.09.2010	27.09.2006	112,69	0,02	4,52	6,92	-224,7 / -48,7	3,58
Газпром '13	\$ 1 750 000	9,63	01.03.2013	01.09.2006	117,74	-0,06	6,36	8,17	-40,4 / 131,2	5,04
Gazstream '13	\$ 646 500	5,63	22.07.2013	22.07.2006	98,71	0,08	5,85	5,70	-60,3 / 79,4	5,72
Газпром '15	eur 1 000 000	5,88	01.06.2015	01.06.2006	104,70	-0,09	5,21	5,61	-112,7 / 7,2	6,60
Газпром '20	\$ 1 250 000	7,20	01.02.2020	01.08.2006	103,97	-0,04	6,75	6,93	0,0 / 161,4	4,10
Газпром '34	\$ 1 200 000	8,63	28.04.2034	28.10.2006	121,03	0,00	6,91	7,13	44,0 / 177,8	11,81
Газпромбанк '08	\$ 1 050 000	7,25	30.10.2008	30.10.2006	102,35	-0,01	6,20	7,08	-2,7 / 118,2	2,22
Газпромбанк '15	\$ 1 000 000	6,50	23.09.2015	23.09.2006	95,97	0,43	7,10	6,77	75,9 / 195,8	6,79
Евраз '06	\$ 175 000	8,88	25.09.2006	25.09.2006	100,85	-0,06	6,35	8,80	-968,5 /	0,35
Евраз '09	\$ 300 000	10,88	03.08.2009	03.08.2006	109,43	-0,08	7,51	9,94	105,7 / 249,8	2,64
Евраз '15	\$ 750 000	8,25	10.11.2015	10.11.2006	100,40	-0,01	8,19	8,22	185,3 / 305,2	6,49
Зенит '06	\$ 125 000	9,25	12.06.2006	12.06.2006	100,14	-0,05	6,98	9,24	137,5 / 194,2	0,07
МБРР '08	\$ 150 000	8,63	03.03.2008	03.09.2006	100,75	-0,03	8,16	8,56	224,2 / 312,9	1,61
МДМ-Банк '06	\$ 200 000	9,38	23.09.2006	23.09.2006	100,74	-0,14	6,80	9,31	197,0 / 176,1	0,34
Мегафон '09	\$ 375 000	8,00	10.12.2009	10.06.2006	101,51	0,00	7,51	7,88	89,5 / 250,3	2,96
ММК '08	\$ 300 000	8,00	21.10.2008	21.10.2006	101,18	0,11	7,46	7,91	125,7 / 243,9	2,16
МТС '08	\$ 400 000	9,75	30.01.2008	30.07.2006	104,93	-0,02	6,63	9,29	102,2 / 162,3	1,52
МТС '10	\$ 400 000	8,38	14.10.2010	14.10.2006	103,37	-0,05	7,46	8,10	50,5 / 241,8	3,63
МТС '12	\$ 400 000	8,00	28.01.2012	28.07.2006	101,46	-0,06	7,68	7,88	105,8 / 262,5	4,42
НИКойл '07	\$ 150 000	9,00	19.03.2007	19.09.2006	101,35	-0,03	7,28	8,88	167,7 / 224,4	0,79
НОМОС '07	\$ 125 000	9,13	13.02.2007	13.08.2006	101,27	-0,10	7,30	9,01	168,8 / 225,6	0,69
Норникель '09	\$ 500 000	7,13	30.09.2009	30.09.2006	101,13	0,11	6,74	7,05	14,5 / 173,5	2,93
Петрокоммерц '07	\$ 120 000	9,00	09.02.2007	10.08.2006	101,57	-0,13	6,73	8,86	112,4 / 169,1	0,68
Промсвбанк '06	\$ 200 000	10,25	27.10.2006	27.10.2006	101,14	-0,20	7,56	10,13	-847,7 / 265,9	0,43
Промстройбанк '08	\$ 300 000	6,88	29.07.2008	29.07.2006	100,67	-0,12	6,53	6,83	43,1 / 152,8	1,98
Промстройбанк '15	\$ 400 000	6,20	29.09.2015	29.09.2006	97,38	-0,11	6,90	6,37	19,7 / 186,3	3,73
РБР '08	\$ 170 000	6,50	11.08.2008	11.08.2006	100,04	0,07	6,47	6,50	34,9 / 146,7	2,02
Росбанк '09	\$ 300 000	9,75	24.09.2009	24.06.2006	104,49	-0,06	8,20	9,33	143,5 / 315,6	1,97
Роснефть '06	\$ 150 000	12,75	20.11.2006	20.05.2006	103,71	0,03	5,25	12,29	-1078,7 / 42,0	0,47
РусСтандарт '07	\$ 300 000	8,75	14.04.2007	14.10.2006	101,39	-0,02	7,13	8,63	118,0 / 208,2	0,86
РусСтандарт '08	\$ 300 000	8,13	21.04.2008	21.10.2006	100,43	0,01	7,87	8,09	188,9 / 284,8	1,75
Сбербанк '15	\$ 1 000 000	6,23	11.02.2015	11.08.2006	99,45	-0,07	6,39	6,26	-37,7 / 125,7	3,23
Северсталь '09	\$ 325 000	8,63	24.02.2009	24.08.2006	102,74	-0,14	7,50	8,39	118,3 / 248,7	2,39
Северсталь '14	\$ 375 000	9,25	19.04.2014	19.10.2006	107,90	-0,03	7,89	8,57	142,5 / 275,1	5,62
Сибкакадембанк '08	\$ 175 000	9,75	19.05.2008	19.05.2006	102,43	-0,03	8,41	9,52	243,7 / 338,2	1,72
Сибнефть '07	\$ 400 000	11,50	13.02.2007	13.08.2006	104,02	0,00	5,83	11,06	22,0 / 78,7	0,69
Сибнефть '09	\$ 500 000	10,75	15.01.2009	15.07.2006	111,21	-0,07	6,11	9,67	50,7 / 107,4	2,26
Синек '15	\$ 250 000	7,70	03.08.2015	03.08.2006	99,65	0,05	7,75	7,73	117,8 / 261,5	4,76
Система '08	\$ 350 000	10,25	14.04.2008	14.10.2006	105,83	-0,01	6,93	9,69	132,0 / 192,1	1,71
Система '11	\$ 350 000	8,88	28.01.2011	28.07.2006	103,69	0,01	7,92	8,56	120,7 / 288,2	3,71
ТНК '07	\$ 700 000	11,00	06.11.2007	06.11.2006	106,80	-0,06	6,09	10,30	47,9 / 104,6	1,35
Уралсиб '06	\$ 140 000	8,88	06.07.2006	06.07.2006	100,16	-0,11	7,44	8,86	-860,0 / 260,8	0,14
ХКФ '08	\$ 150 000	9,13	04.02.2008	04.08.2006	101,65	-0,02	8,06	8,98	218,8 / 303,2	1,53

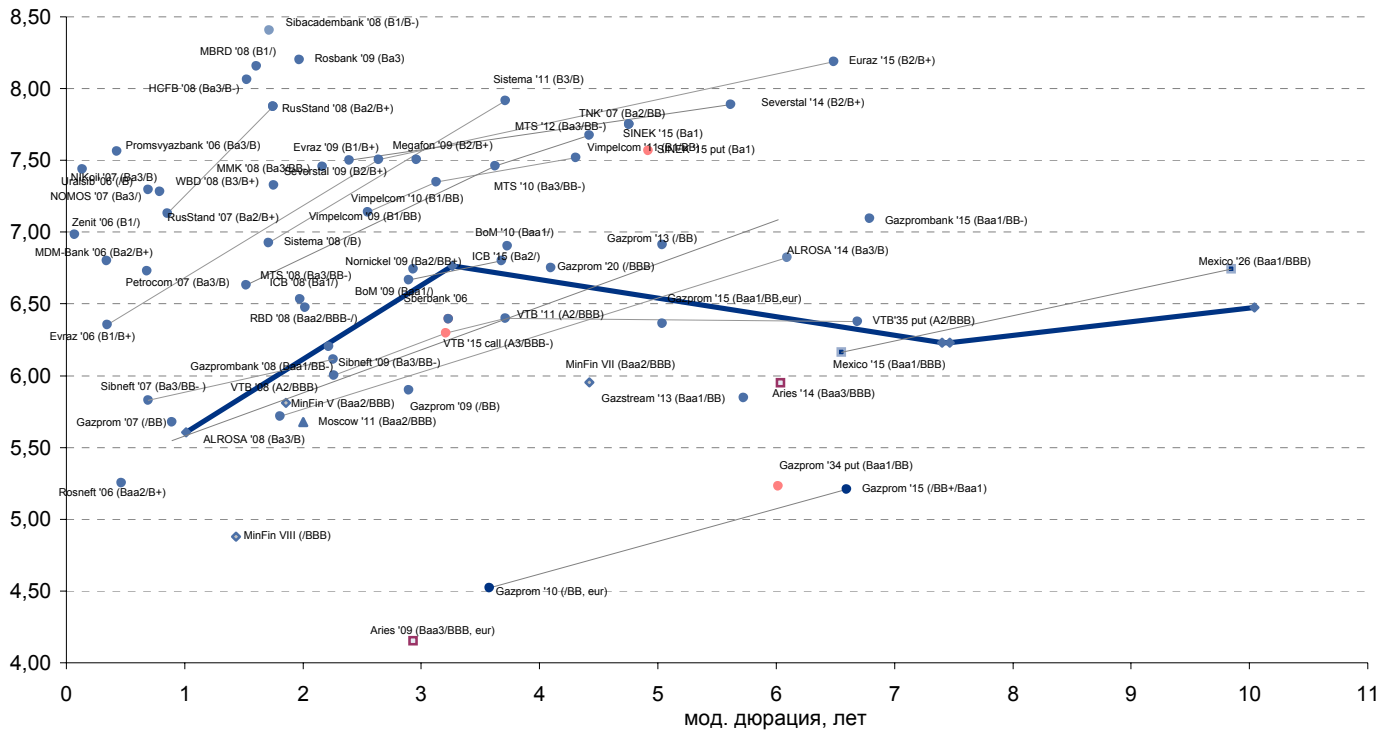


**Рынок корпоративных облигаций**

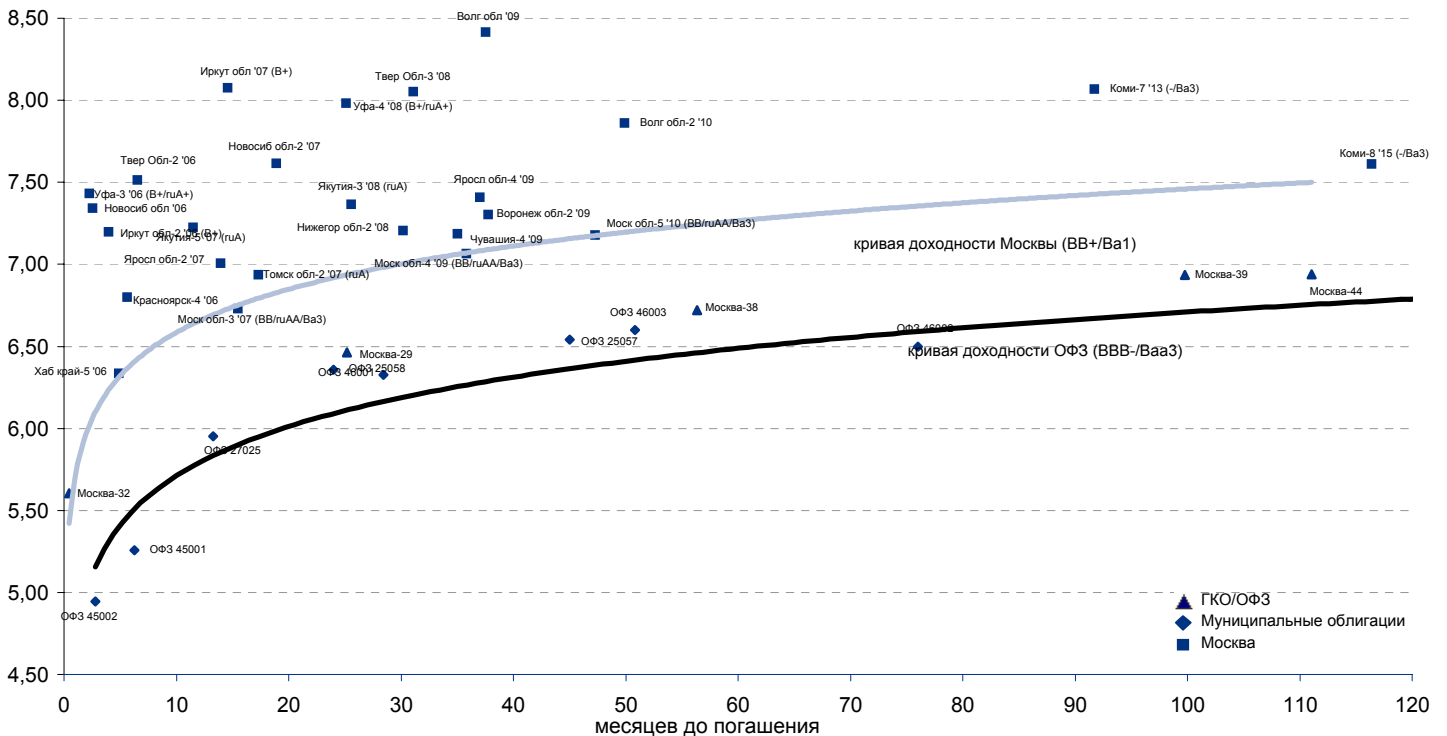




Рынок внешних долгов (по дюрации обязательств)



Рублевые муниципальные облигации



Планируемые размещения

Дата	Выпуск	Организаторы	Объем размещ	Параметры	Оферта
17 май 06	Собинбанк	Ренессанс	2 000	3 года	1,5 года
18 май 06	Монетка-Финанс	Тройка Диалог	1 000	3 года	1,5 года
23 май 06	Татфондбанк-3	Татфондбанк	1 500	3 года	1,5 года
24 май 06	Волгоградская обл	ABK	550	4 года	-
<b>Итого:</b>			<b>5 050</b>		



## Бизнес-блок операций с долговыми инструментами

### Исполнительный директор, руководитель бизнес-блока

Александр Пугач, apugach@uralsib.ru

Сергей Шемардов, клиентский менеджер, she\_sa@uralsib.ru  
Елена Довгань, клиентский менеджер, dov\_en@uralsib.ru  
Анна Карпова, клиентский менеджер, kar\_am@uralsib.ru  
Татьяна Архипова, клиентский менеджер, tarkhipova@uralsib.ru

Андрей Борисов, трейдер, bor\_av@uralsib.ru  
Чалов Вячеслав, трейдер, chalovVG@uralsib.ru  
Борис Гинзбург, руководитель управления анализа  
долговых инструментов, bginzburg@uralsib.ru  
Анастасия Залесская, ст. аналитик, zal\_av@uralsib.ru

## Управление рынков долгового капитала

### Руководитель управления

Дмитрий Волков, vda@uralsib.ru

Илья Зимин, директор, zimin@uralsib.ru  
Гузель Тимошкина, ст. специалист, tim\_gg@uralsib.ru

Дарья Сонюшкина, ст. специалист, son\_da@uralsib.ru

## Аналитическое управление

### Руководитель управления

Петру Вадува, vad\_pe@uralsib.ru

### Заместитель руководителя управления

Константин Чернышев, che\_kb@uralsib.ru

#### Стратегия

Петру Вадува, руководитель управления, vad\_pe@uralsib.ru  
Владимир Савов, ст. аналитик, sav\_vn@uralsib.ru  
Мария Плотникова, аналитик, plo\_my@uralsib.ru  
Наталья Майорова, аналитик, mai\_ng@uralsib.ru

#### Металлургия/Машиностроение

Вячеслав Смольянинов, ст. аналитик, smo\_vb@uralsib.ru  
Кирилл Чуйко, аналитик, chu\_ks@uralsib.ru

#### Телекоммуникации

Константин Чернышев, ст. аналитик, che\_kb@uralsib.ru  
Станислав Юдин, аналитик, yud\_sa@uralsib.ru

#### Нефть и газ / Энергетика

Каюс Рапану, ст. аналитик, rap\_ca@uralsib.ru  
Алексей Кормщиков, аналитик, kor\_an@uralsib.ru  
Матвей Тайц, аналитик, tai\_ma@uralsib.ru  
Анна Юдина, аналитик, udi\_an@uralsib.ru

#### Банки

Владимир Савов, ст. аналитик, sav\_vn@uralsib.ru

#### Потребительский сектор

Марат Ибрагимов, ст. аналитик, ibr\_my@uralsib.ru

#### Экономика России

Владимир Тихомиров, ст. экономист, tih\_vi@uralsib.ru

#### Редактирование/Полиграфия/Перевод

Марк Брэдфорд, ст. редактор (англ. яз.),  
bra\_ms@uralsib.ru

Кристофер Роуз, редактор (англ. яз.),  
ros\_ch@uralsib.ru

Юлия Прокопенко, ст. редактор,  
pro\_ja@uralsib.ru

Андрей Пятигорский, ст. редактор,  
pya\_ae@uralsib.ru

Юлия Крючкова, переводчик/редактор, kru\_jo@uralsib.ru

#### Интернет / Базы данных

Кирилл Братанич, специалист, bra\_kv@uralsib.ru

Настоящий бюллетень предназначен исключительно для информационных целей. Ни при каких обстоятельствах этот бюллетень не должен использоваться или рассматриваться как oferta или предложение делать oferty. Несмотря на то, что данный материал был подготовлен с максимальной тщательностью, УРАЛСИБ не дает никаких прямых или косвенных заверений или гарантий в отношении достоверности и полноты включенной в бюллетень информации. Ни УРАЛСИБ, ни агенты компании или аффилированные лица не несут никакой ответственности за любые прямые или косвенные убытки от использования настоящего бюллетеня или содержащейся в нем информации.

Все права на бюллетень принадлежат ООО «УРАЛСИБ Кэпитал», и содержащаяся в нем информация не может воспроизводиться или распространяться без предварительного письменного разрешения. © УРАЛСИБ 2005